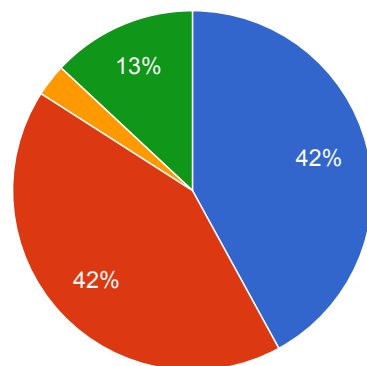


# Feedback zur Fachtagung vom 18. Januar 2018

## 1 – Ich arbeite im folgenden Bereich:

welche Antwort trifft am ehesten zu?

Ich arbeite im folgenden Bereich:

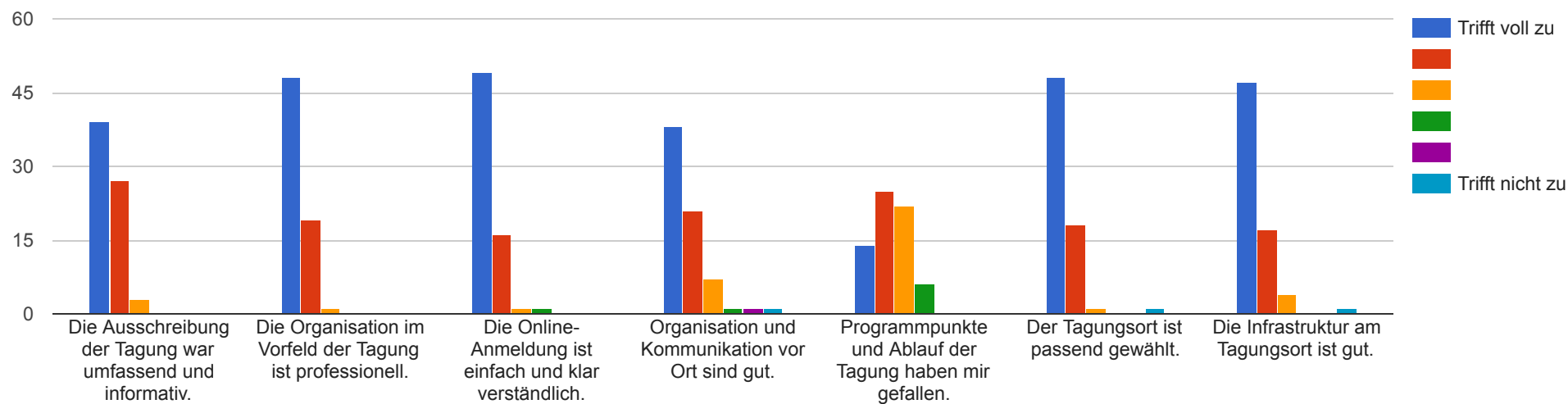


- Alters- und Pflegezentrum
- Spitex-Organisation
- Institution für Menschen mit Beeinträchtigungen
- Andere (welche?)

Antwort	0%	50%	100%	Prozent	Anzahl
Alters- und Pflegezentrum				42%	29
Spitex-Organisation				42%	29
Institution für Menschen mit Beeinträchtigungen				2.9%	2
Andere (welche?)				13%	9
<b>69 Teilnehmer</b>				<b>100%</b>	

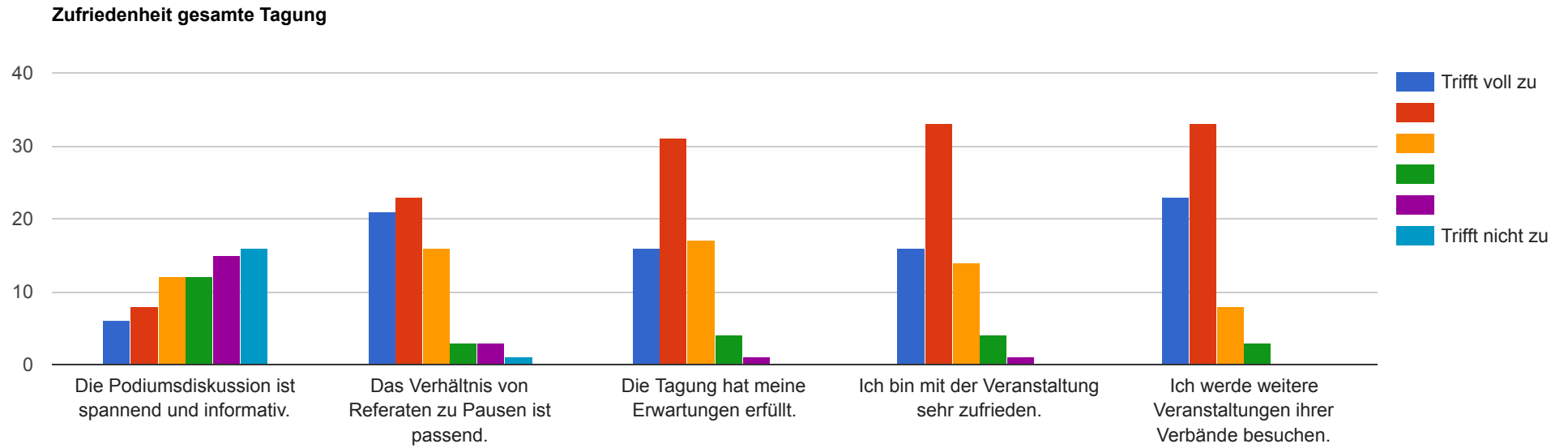
## 2 – Organisation und Infrastruktur der gesamten Tagung

Organisation und Infrastruktur der gesamten Tagung



Antwort	Trifft voll zu				Trifft nicht zu		Wert
Die Ausschreibung der Tagung war umfassend und informativ.	39 56.5%	27 39.1%	3 4.3%				1.5 / 6
Die Organisation im Vorfeld der Tagung ist professionell.	48 70.6%	19 27.9%	1 1.5%				1.3 / 6
Die Online-Anmeldung ist einfach und klar verständlich.	49 73.1%	16 23.9%	1 1.5%	1 1.5%			1.3 / 6
Organisation und Kommunikation vor Ort sind gut.	38 55.1%	21 30.4%	7 10.1%	1 1.4%	1 1.4%	1 1.4%	1.7 / 6
Programmpunkte und Ablauf der Tagung haben mir gefallen.	14 20.9%	25 37.3%	22 32.8%	6 9%			2.3 / 6
Der Tagungsort ist passend gewählt.	48 70.6%	18 26.5%	1 1.5%			1 1.5%	1.4 / 6
Die Infrastruktur am Tagungsort ist gut.	47 68.1%	17 24.6%	4 5.8%			1 1.4%	1.4 / 6
<b>69 Teilnehmer / 477 Antworten</b>	<b>283</b>	<b>143</b>	<b>39</b>	<b>8</b>	<b>1</b>	<b>3</b>	

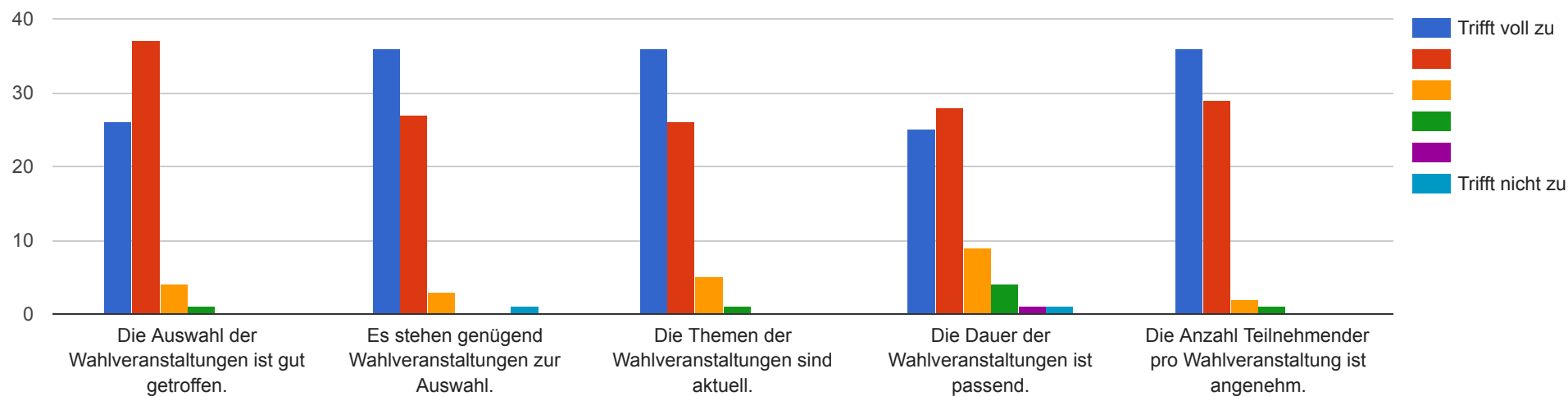
### 3 – Zufriedenheit gesamte Tagung



Antwort	Trifft voll zu						Trifft nicht zu	Wert
Die Podiumsdiskussion ist spannend und informativ.	6 8.7%	8 11.6%	12 17.4%	12 17.4%	15 21.7%	16 23.2%		4 / 6
Das Verhältnis von Referaten zu Pausen ist passend.	21 31.3%	23 34.3%	16 23.9%	3 4.5%	3 4.5%	1 1.5%		2.2 / 6
Die Tagung hat meine Erwartungen erfüllt.	16 23.2%	31 44.9%	17 24.6%	4 5.8%	1 1.4%			2.2 / 6
Ich bin mit der Veranstaltung sehr zufrieden.	16 23.5%	33 48.5%	14 20.6%	4 5.9%	1 1.5%			2.1 / 6
Ich werde weitere Veranstaltungen ihrer Verbände besuchen.	23 34.3%	33 49.3%	8 11.9%	3 4.5%				1.9 / 6
<b>69 Teilnehmer / 342 Antworten</b>	<b>82</b>	<b>130</b>	<b>67</b>	<b>26</b>	<b>20</b>	<b>17</b>		

## 4 – Allgemeine Aussagen zu den Wahlveranstaltungen

Allgemeine Aussagen zu den Wahlveranstaltungen

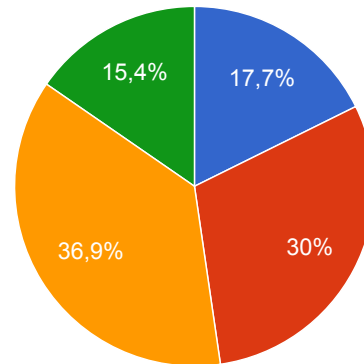


Antwort	Trifft voll zu					Trifft nicht zu	Wert
Die Auswahl der Wahlveranstaltungen ist gut getroffen.	26 38.2%	37 54.4%	4 5.9%	1 1.5%			1.7 / 6
Es stehen genügend Wahlveranstaltungen zur Auswahl.	36 53.7%	27 40.3%	3 4.5%			1 1.5%	1.6 / 6
Die Themen der Wahlveranstaltungen sind aktuell.	36 52.9%	26 38.2%	5 7.4%	1 1.5%			1.6 / 6
Die Dauer der Wahlveranstaltungen ist passend.	25 36.8%	28 41.2%	9 13.2%	4 5.9%	1 1.5%	1 1.5%	2 / 6
Die Anzahl Teilnehmender pro Wahlveranstaltung ist angenehm.	36 52.9%	29 42.6%	2 2.9%	1 1.5%			1.5 / 6
<b>68 Teilnehmer / 339 Antworten</b>	<b>159</b>	<b>147</b>	<b>23</b>	<b>7</b>	<b>1</b>	<b>2</b>	

## 5 – Nutzen gesamte Tagung – Die Teilnahme an der Veranstaltung...

Welche Aussagen treffen zu? (mehrere Antworten möglich)

### Nutzen gesamte Tagung – Die Teilnahme an der Veranstaltung...



- ...eröffnet mir neue Kontakte.
- ...vermittelt mir neue Lösungs-Ansätze.
- ...vertieft meine Fachkenntnisse.
- ...andere (welche?)

Antwort	0%	50%	100%	Prozent	Anzahl
...eröffnet mir neue Kontakte.	<div style="width: 17.7%;"></div>			17.7%	23
...vermittelt mir neue Lösungs-Ansätze.	<div style="width: 30%;"></div>			30%	39
...vertieft meine Fachkenntnisse.	<div style="width: 36.9%;"></div>			36.9%	48
...andere (welche?)	<div style="width: 15.4%;"></div>			15.4%	20
<b>67 Teilnehmer</b>				<b>100%</b>	